

FINAL



Α.Σ. Πέρα 87 - 61 Έν. Τραχώνων					
85%	11 / 13	FT	7 / 10	70%	
58%	14 / 24	2p	21 / 41	51%	
50%	16 / 32	3p	4 / 22	18%	
44	36 - 8	Rb	19 - 5	24	
	21	Tu	13		

Referees: Πόντας, Γρίβας, Φάκωνας

Each Period	1st	2nd	3rd	4th
Α.Σ. Πέρα	24	26	18	19
Έν. Τραχώνων	18	11	24	8

End of Period	1st	2nd	3rd	4th
Α.Σ. Πέρα	24	50	68	87
Έν. Τραχώνων	18	29	53	61



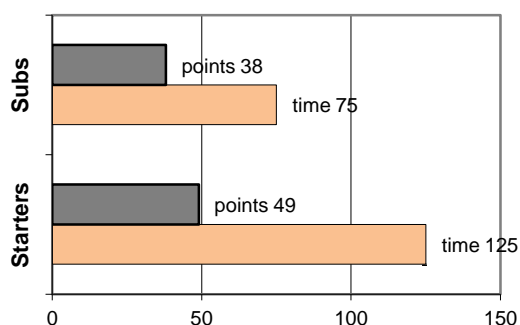
Coach: Π. Γκαναβίας - Φέρτης Ηλ.

Α.Σ. ΠΕΡΑ

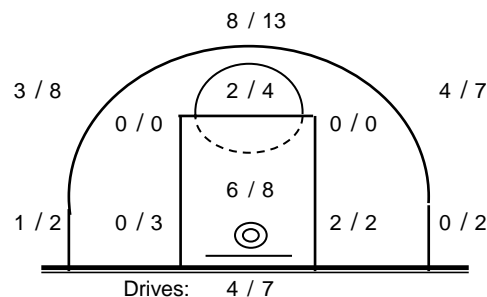
Fast Breaks 2 / 5

# Player	Time (min)	Points	Ft	2p	3p	+/-	Rebs de	of	As	St	Tu	Bl	Fouls Wo	Co	Rkg*
4 Βαρδάλος Ηλ.	26	5	0 / 0	1 / 2	1 / 3	24	2	0	3	0	3	1	1	2	5
5 Χιώλος Κ.	12	2	0 / 0	1 / 2	0 / 0	2	1	3	1	0	1	0	1	3	5
6 Σκαλούμπακας Ν.	2	0	0 / 0	0 / 0	0 / 0	-2	0	0	0	0	0	0	0	0	-
7 Θεολογίτης Σ.	23	13	0 / 1	2 / 3	3 / 7	21	0	0	1	1	1	0	4	2	8
8 Ζέγγος Θ.	22	15	0 / 0	0 / 1	5 / 7	4	2	0	3	2	5	0	1	2	14
9 Βαμβακάρης Π.	7	0	0 / 0	0 / 3	0 / 0	-6	3	1	1	0	1	0	0	2	1
10 Φωτόπουλος Θ.	30	20	11 / 11	3 / 3	1 / 4	25	12	0	7	0	1	0	7	2	35
11 Μπουλούκος Β.	2	0	0 / 0	0 / 0	0 / 0	-2	0	0	0	0	1	0	0	0	-
12 Πιτούλης Αχ.	35	7	0 / 0	2 / 2	1 / 1	30	11	2	3	2	2	0	0	0	23
13 Μακρυγιάννης Θρ.	15	11	0 / 0	1 / 1	3 / 5	4	1	0	0	0	1	0	0	0	9
14 Σωτηράκης Κ.	19	14	0 / 1	4 / 6	2 / 4	23	2	2	0	1	4	0	1	0	10
15 Βουρδέλης Γ.	7	0	0 / 0	0 / 1	0 / 1	7	1	0	1	0	0	0	0	4	0
Team							1	0			1		2	0	
1st quarter		24	3 / 3	6 / 8	3 / 6	10	2	6	2	7	1	4	4	33	
2nd quarter		26	2 / 3	3 / 5	6 / 12	11	4	7	0	2	0	4	6	37	
3rd quarter		18	2 / 3	2 / 5	4 / 7	8	1	5	0	6	0	5	4	19	
4th quarter		19	4 / 4	3 / 6	3 / 7	7	1	2	4	6	0	4	3	20	
Final Stats	200	87	11 / 13	14 / 24	16 / 32	130	36	8	20	6	21	1	17	17	109
			85%	58%	50%			44							

Starters- Subs ratio



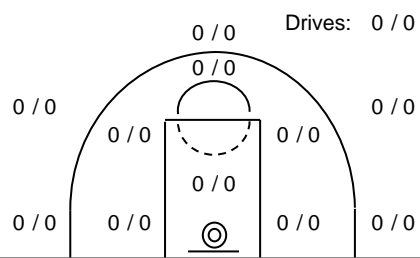
Shot Chart



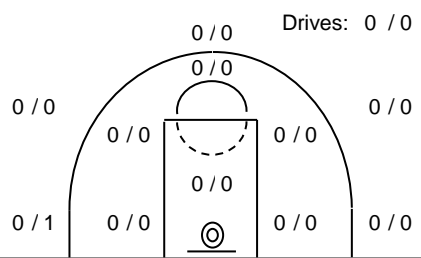
*Ranking= Pts+Rebs+As+St+B-Mished Shots-Tu (Time Played>7min.)

Offense Analysis:

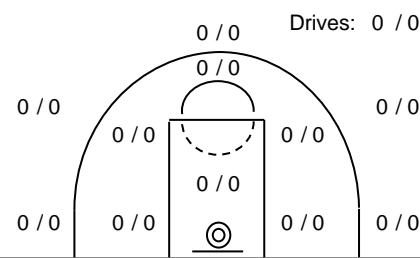
Play performance:



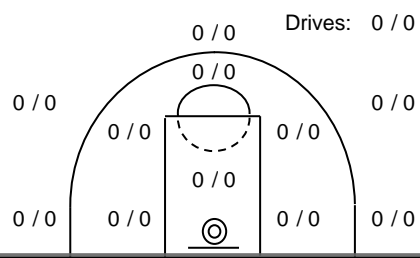
2 Πάνω Points: 2
 Played Fouls won: 1
 1 times Turnovers: 0



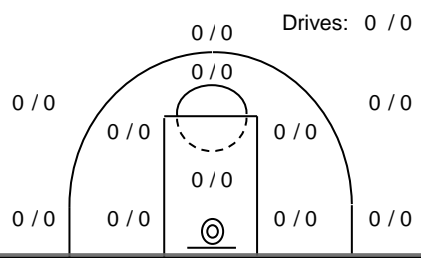
Κίνηση Points: 0
 Played Fouls won: 0
 2 times Turnovers: 1



3 Points: 0
 Played Fouls won: 0
 0 times Turnovers: 0



1 Points: 0
 Played Fouls won: 0
 0 times Turnovers: 0



Σταθ. Points: 0
 Played Fouls won: 0
 0 times Turnovers: 0

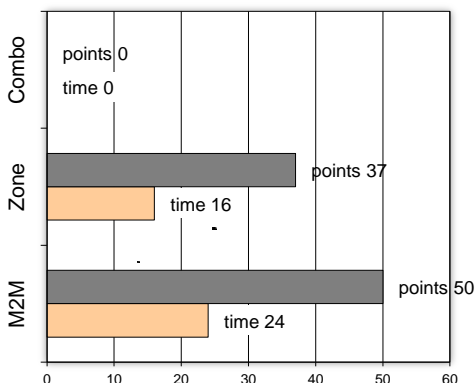
Notes:

Η ομάδα των Τραχώνων πήρε το 1ο της επιθετικό ριμπάουντ στα μέσα του 3ου δεκαλέπτου.

Against Defense Types:

Turnovers:

Fast breaks:



Έγιναν 21 λάθη
2 ήταν χρονικές υπερβάσεις,
1 ήταν παραβάσεις γραμμών,
11 ήταν λάθη κατοχής και
7 ήταν βήματα ή μεταφορά.

Επετεύχθησαν 2 αιφνιδιασμοί
2 ήταν πρωτεύοντες
0 ήταν δευτερεύοντες
0 προήλθαν από λάθος του αντιπάλου

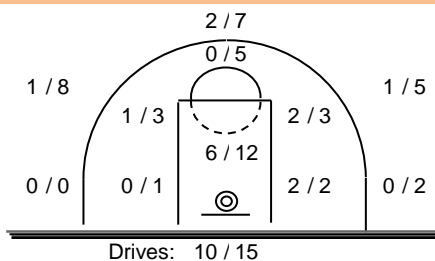
Πραγματοποιήθηκαν συνολικά 83 επιθέσεις, με απόδοση 1.05 έναντι 80 επιθέσεων των αντιπάλων.

Defense Analysis:

Έν. Τραχώνων

4 Ραζής Μ.	12 -1
5 Αυλόγητος Σπ.	4
6 Δαμόπουλος Γ.	0
7 Γκίκας Δ.	3 -1
8 Π'δημητρακόπουλος Α	18
9 Καπέτσης Γ.	2
10 Καδδάς Π.	12 -1
11 Ξυνογαλάς Π.	2
12 Σπανάκης Δ.	3
13 Τζωρτζής Γ.	2
14 Δρόσος Ν.	3 -1
15 Τζουανόπουλος Ν.	0

Opponent's shot chart



Defense Types Performance

